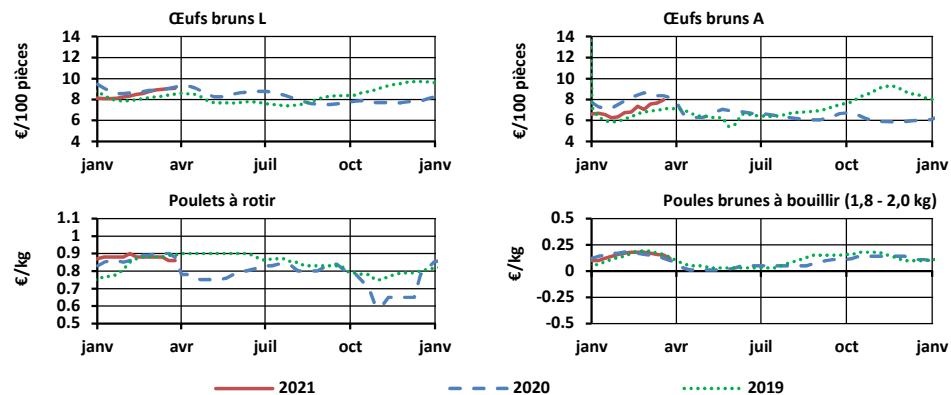


SECTEUR VOLAILLE ET ŒUFS

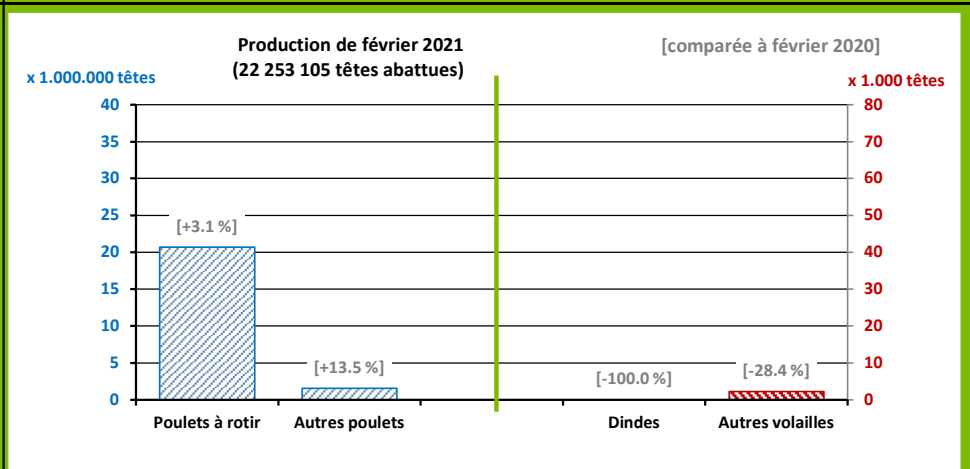
Mise à jour : 31/03/2021

PRIX BELGES

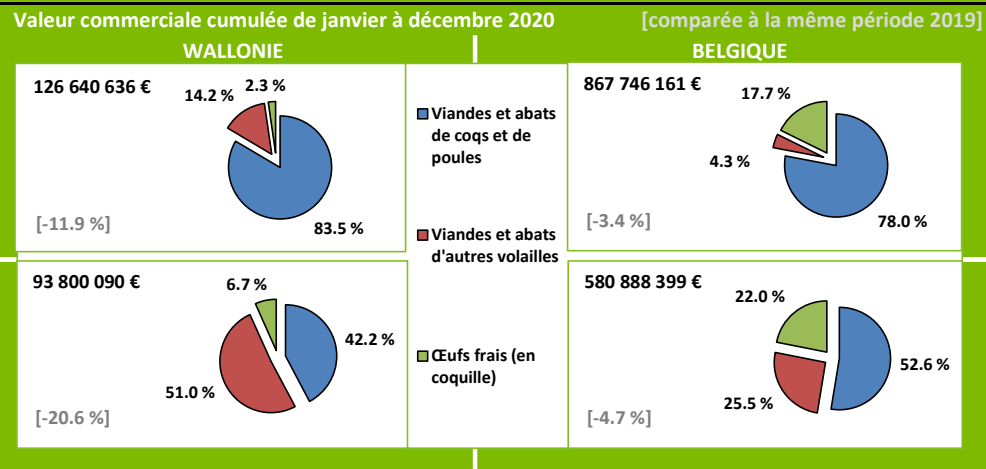
Prix (moyenne mensuelle)	[comparé à ...]		
	mars 2021	février 2021	mars 2020
Œufs de poules élevées au sol (€/100 pièces)			
Œufs bruns L	8.92	↑ [+6.0 %]	↓ [-1.1 %]
Œufs bruns M	7.52	↑ [+8.5 %]	↓ [-6.0 %]
Œufs bruns S	4.91	↑ [+16.2 %]	↓ [-6.7 %]
Œufs de poules en cage aménagée (€/100 pièces)			
Œufs bruns A	7.57	↑ [+11.0 %]	↓ [-9.2 %]
Viande (€/kg)			
Poulets 65% frais ou réfrigéré (1400 g)	1.75	↓ [-1.3 %]	
Poulets à rotir	0.88	↓ [-1.1 %]	↓ [-2.2 %]
Poules brunes à bouillir (1,8 - 2,0 kg)	0.17	↓ [-4.3 %]	↑ [+26.9 %]



PRODUCTIONS BELGES



EXPORTATIONS



EXPORTATIONS WALLONNES

Parts de marché (valeur commerciale cumulée de janvier à décembre 2020)					
Coqs et poules - WAL (105 742 201 €)			Autres volailles - WAL (17 981 922 €)		
Destination	2020	2019	Destination	2020	2019
Royaume-Uni	37.06 %	↓ [-18.3%]	Pays-Bas	37.05 %	↓ [-14.6%]
France	29.76 %	↓ [-5.9%]	France	27.04 %	↓ [-55.0%]
Pays-Bas	24.86 %	↑ [+5.7%]	Espagne	18.28 %	↓ [-29.1%]
Luxembourg	6.66 %	↑ [+35.1%]	Hongrie	6.95 %	↑ [+317.5%]
Allemagne	1.24 %	↓ [-49.1%]	Luxembourg	6.00 %	↑ [+27.1%]
			Allemagne	2.42 %	↓ [-45.2%]
			OCEANIE	1.24 %	Non disponible
RESTE DU MONDE	0.42 %		RESTE DU MONDE	1.01 %	

[comparée à la même période 2019]					
Œufs frais - BE (2 916 513 €)			Volailles - BE (714 306 109 €)		
Destination	2020	2019	Destination	2020	2019
Luxembourg	93.28 %	↓ [-52.5%]	France	46.32 %	→ [-0.7%]
Pays-Bas	5.58 %	↓ [-99.6%]	Pays-Bas	20.42 %	↓ [-2.9%]
			Royaume-Uni	10.61 %	↓ [-9.6%]
			Allemagne	8.76 %	↓ [-10.1%]
			AFRIQUE	4.09 %	↓ [-31.3%]
			Luxembourg	3.19 %	↑ [+3.6%]
			ASIE	2.65 %	↑ [+34.4%]
			Espagne	1.04 %	↓ [-36.5%]
RESTE DU MONDE	1.14 %		RESTE DU MONDE	2.93 %	

EXPORTATIONS BELGES

