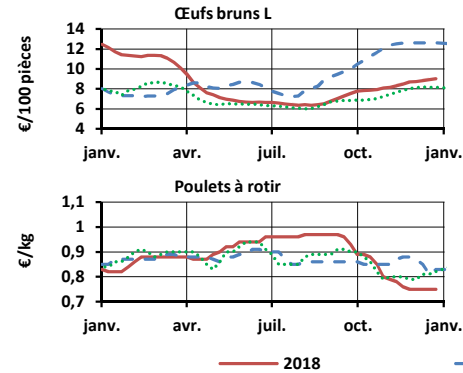


SECTEUR VOLAILLE ET ŒUFS

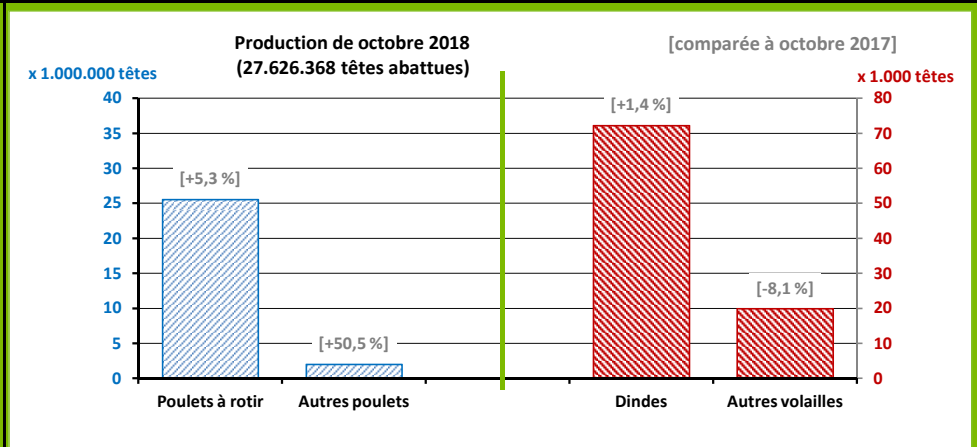
Mise à jour : 07/01/2019

PRIX BELGES

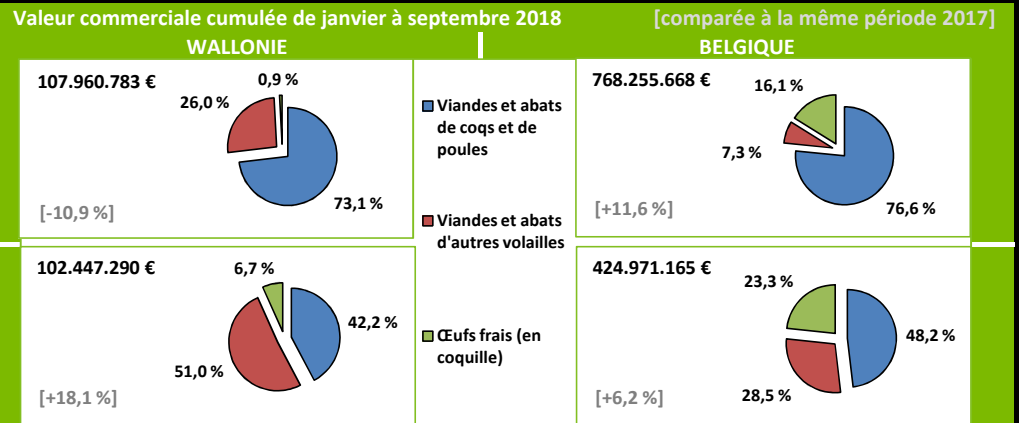
Prix (moyenne mensuelle)	[comparé à ...]		
	décembre 2018	novembre 2018	décembre 2017
Œufs de poules élevées au sol (€/100 pièces)			
Œufs bruns L	8,88	↑ [+6,4 %]	↓ [-29,6 %]
Œufs bruns M	7,38	↑ [+8,0 %]	↓ [-34,4 %]
Œufs bruns S	5,32	→ [+0,4 %]	↓ [-41,0 %]
Œufs de poules en cage aménagée (€/100 pièces)			
Œufs bruns A	7,73	↓ [-4,1 %]	↓ [-37,5 %]
Viande (€/kg)			
Poulets congelés à rotir (1,1 kg)	1,47	↓ [-2,9 %]	↓ [-9,0 %]
Poulets à rotir	0,75	↓ [-3,4 %]	↓ [-10,7 %]
Poules brunes à bouillir (1,8 - 2,0 kg)	0,06	↓ [-25,0 %]	↓ [-76,0 %]



PRODUCTIONS BELGES



EXPORTATIONS



EXPORTATIONS WALLONNES

Parts de marché (valeur commerciale cumulée de janvier à septembre 2018)			[comparée à la même période 2017]		
Coqs et poules - WAL (78.910.274 €)			Autres volailles - WAL (28.115.867 €)		
Destination	2018	2017	Destination	2018	2017
Royaume-Uni	43,30 %	↓ [-18,6%]	France	48,85 %	↓ [-11,7%]
Pays-Bas	25,68 %	↑ [+7,6%]	Espagne	24,47 %	↑ [+34,8%]
France	25,03 %	↓ [-24,9%]	Pays-Bas	16,72 %	↓ [-16,2%]
Allemagne	2,87 %	↑ [+58,0%]	Hongrie	5,15 %	↑ [+141,9%]
Luxembourg	2,30 %	↓ [-24,8%]	Luxembourg	2,07 %	↑ [+14,5%]
			Allemagne	1,87 %	↓ [-17,2%]
RESTE DU MONDE	0,82 %		RESTE DU MONDE	0,87 %	

[comparée à la même période 2017]		
Œufs frais - WAL (943.937 €)		
#	Destination	2018
1	Luxembourg	62,11 %
2	Pays-Bas	35,80 %
3	France	2,09 %
4		
5		
6		
7		
8		
	RESTE DU MONDE	0,00 %

[comparée à la même période 2017]		
Volailles - BE (644.439.067 €)		
Destination	2018	2017
France	39,19 %	↑ [+4,5%]
Pays-Bas	21,74 %	↓ [-5,4%]
AFRIQUE	10,83 %	↑ [+202,0%]
Royaume-Uni	9,89 %	↓ [-11,6%]
Allemagne	8,33 %	↑ [+28,4%]
Luxembourg	2,33 %	↑ [+13,2%]
ASIE	2,12 %	↓ [-3,4%]
Espagne	1,95 %	↑ [+8,1%]
RESTE DU MONDE	3,64 %	

EXPORTATIONS BELGES