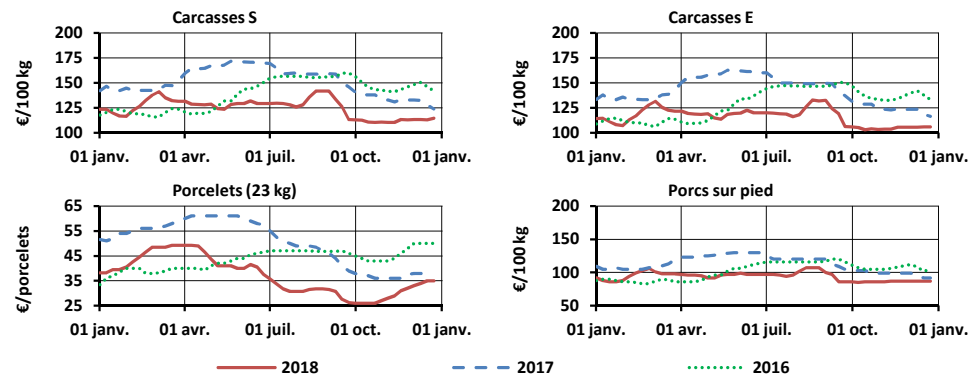


SECTEUR VIANDE PORCINE

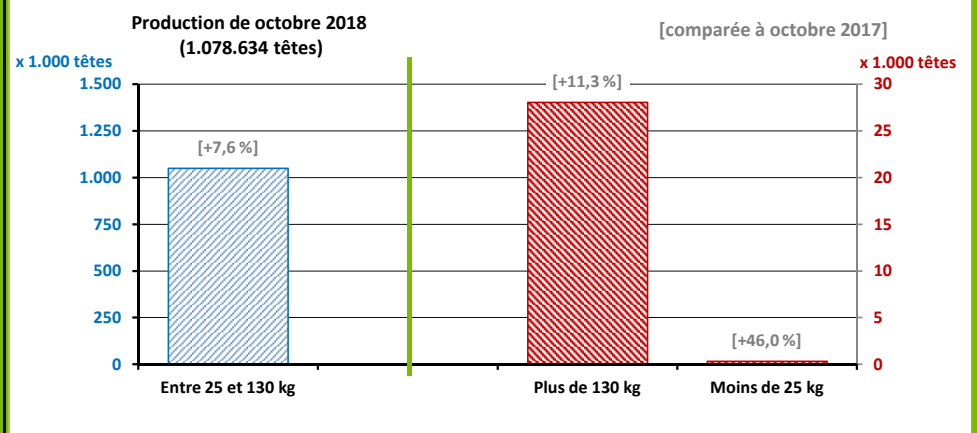
Mise à jour : 07/01/2019

PRIX BELGES

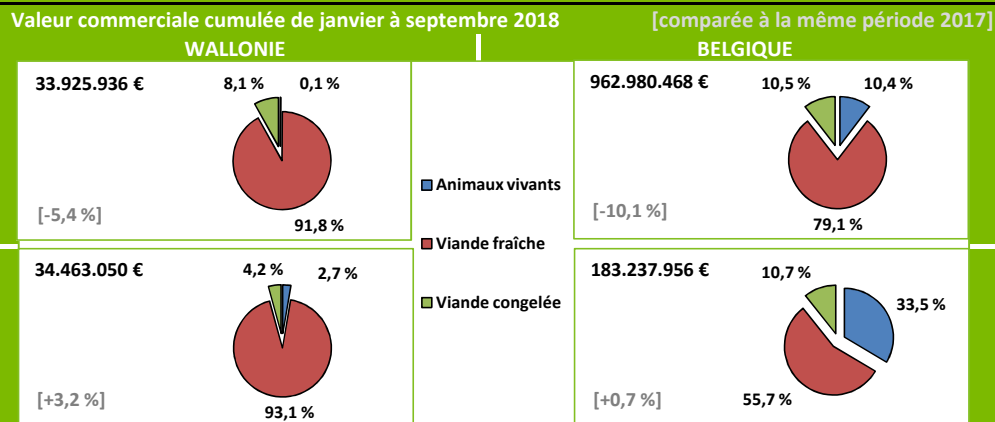
Prix (moyenne mensuelle)		[comparé à ...]		
		décembre 2018	novembre 2018	décembre 2017
<b>Carcasses (€/100 kg PCF)</b>				
Carcasses S	113,55	↑ [+1,7 %]	↓ [-12,1 %]	
Carcasses E	105,85	↑ [+1,4 %]	↓ [-12,2 %]	
<b>Animaux vivants (€/porcelets)</b>				
Porcelets (23 kg)	34,25	↑ [+16,5 %]	↓ [-9,9 %]	
Porcs sur pied (€/100 kg)	87,00	→ [+0,5 %]	↓ [-7,7 %]	



PRODUCTIONS BELGES



EXPORTATIONS



EXPORTATIONS WALLONNES

Animaux vivants - WAL (32.732 €)			Viande fraîche - WAL (27.389.281 €)		
Destination	2018	2017	Destination	2018	2017
AFRIQUE	55,30 %	Non disponible	Pologne	24,06 %	↓ [-1,4 %]
Pays-Bas	35,59 %	↓ [-87,5 %]	Allemagne	22,37 %	↑ [+12,8 %]
Suisse	9,11 %	Non disponible	Luxembourg	21,66 %	↓ [-10,8 %]
			Lituanie	8,61 %	↓ [-26,4 %]
			France	8,24 %	↑ [+12,2 %]
			Pays-Bas	5,61 %	↓ [-49,4 %]
			Rép. Tchèque	3,71 %	↓ [-12,4 %]
			Grèce	2,85 %	↓ [-58,4 %]
RESTE DU MONDE	0,00 %		RESTE DU MONDE	2,89 %	

Viande congelée - WAL (2.740.241 €)			Viande fraîche et congel. - BE (862.869.159 €)		
Destination	2018	2017	Destination	2018	2017
Pays-Bas	31,23 %	↑ [+37,3 %]	Allemagne	32,19 %	↓ [-19,2 %]
AFRIQUE	25,14 %	↓ [-24,3 %]	Pologne	28,66 %	↑ [+4,6 %]
Italie	22,33 %	↑ [+35,0 %]	Royaume-Uni	5,44 %	↓ [-3,3 %]
Luxembourg	7,29 %	↑ [+2,0 %]	Pays-Bas	5,07 %	↓ [-31,6 %]
Albanie	6,14 %	↓ [-46,4 %]	ASIE	4,62 %	↑ [+9,0 %]
France	4,18 %	↓ [-6,1 %]	Rép. Tchèque	4,02 %	↓ [-18,4 %]
Danemark	1,75 %	Non disponible	Italie	3,97 %	↓ [-11,9 %]
Royaume-Uni	1,34 %	↓ [-56,5 %]	France	2,99 %	↑ [+11,4 %]
RESTE DU MONDE	0,60 %		RESTE DU MONDE	13,05 %	

EXPORTATIONS BELGES