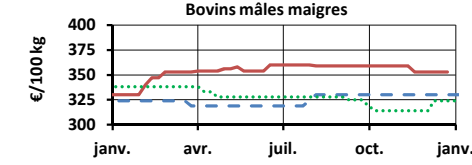
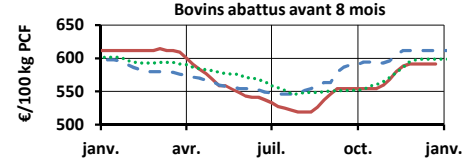
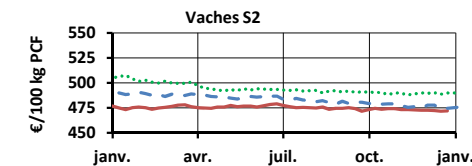
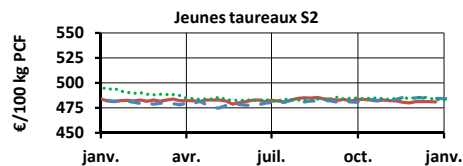


SECTEUR VIANDE BOVINE

Mise à jour : 07/01/2019

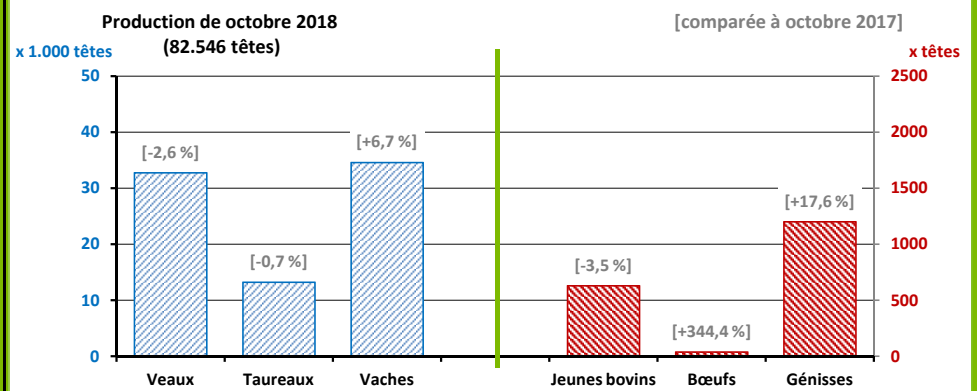
PRIX BELGES

Prix (moyenne mensuelle)		[comparé à ...]		
		décembre 2018	novembre 2018	décembre 2017
CARCASSE (€/100 kg PCF)	Jeunes taureaux S2	481,25	→ [-0,1 %]	→ [-0,7 %]
	Vaches S2	472,26	→ [-0,2 %]	→ [-0,8 %]
	Génisses U2	369,50	→ [-0,0 %]	↓ [-1,7 %]
	Bovins abattus avant 8 mois	591,40	↑ [+2,4 %]	↓ [-3,3 %]
ANIMAUX VIVANTS (€/100 kg sur pied)	Taureaux culs de poulain	281,25	→ [+0,0 %]	↓ [-1,7 %]
	Vaches culs de poulain	258,75	→ [+0,0 %]	↓ [-2,8 %]
	Génisses culs de poulain	285,00	→ [+0,0 %]	↓ [-5,0 %]
	Bovins mâles maigres	353,00	↓ [-1,0 %]	↑ [+7,0 %]
	Bovins femelles maigres	229,00	→ [+0,0 %]	↑ [+10,6 %]
PETITS VEAUX (€/pièce)	Veaux mâles laitiers	64,50	↓ [-3,4 %]	↓ [-5,8 %]
	Veaux mâles viandeux	338,62	↓ [-1,5 %]	↑ [+17,4 %]



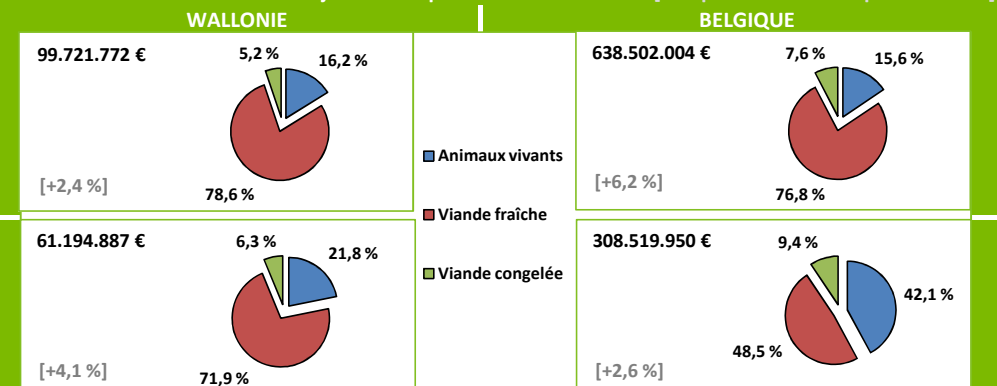
— 2018 - - - 2017 2016

PRODUCTIONS BELGES



EXPORTATIONS

Valeur commerciale cumulée de janvier à septembre 2018 [comparée à la même période 2017]



EXPORTATIONS WALLONNES

Animaux vivants - WAL (16.171.046 €)			Viande fraîche - WAL (78.382.745 €)			Viande congelée - WAL (5.167.980 €)			
Destination	2018	2017	Destination	2018	2017	#	Destination	2018	2017
Italie	40,05 %	↑ [+4,4 %]	Allemagne	38,30 %	↑ [+37,2 %]	1	Allemagne	35,39 %	↓ [-19,9 %]
Pays-Bas	29,64 %	↑ [+32,9 %]	France	24,45 %	↓ [-2,4 %]	2	France	19,58 %	→ [-0,7 %]
France	18,23 %	↑ [+61,6 %]	Pays-Bas	24,34 %	↓ [-9,6 %]	3	Suède	14,67 %	↑ [+17,3 %]
Pologne	4,49 %	↑ [+37,5 %]	Luxembourg	5,85 %	↓ [-5,7 %]	4	Suisse	13,72 %	↑ [+2976,1 %]
Roumanie	2,58 %	↑ [+26,0 %]	Grèce	3,21 %	↓ [-60,8 %]	5	Royaume-Uni	6,63 %	↑ [+66,2 %]
Allemagne	2,53 %	↓ [-66,9 %]	Portugal	1,29 %	↓ [-42,4 %]	6	Luxembourg	5,39 %	↓ [-16,4 %]
Espagne	1,50 %	↓ [-67,3 %]	Roumanie	1,20 %	↑ [+28,7 %]	7	Pays-Bas	2,02 %	↑ [+244,8 %]
RESTE DU MONDE	0,98 %		RESTE DU MONDE	1,36 %		8	Norvège	1,08 %	↑ [+6300,9 %]

[comparée à la même période 2017]

Viande fraîche et congel. - BE (539.027.231 €)		
Destination	2018	2017
Pays-Bas	25,19 %	↓ [-4,8 %]
France	22,91 %	↓ [-2,8 %]
Allemagne	22,27 %	↑ [+11,9 %]
Italie	11,06 %	↑ [+10,4 %]
Luxembourg	3,62 %	↑ [+7,5 %]
Espagne	2,85 %	↑ [+2,9 %]
Portugal	1,91 %	↑ [+17,5 %]
Royaume-Uni	1,86 %	↑ [+37,2 %]
RESTE DU MONDE	8,33 %	

EXPORTATIONS BELGES

